



"Nuestro compromiso es con
su bienestar y la vida"

HOSPITAL DEPARTAMENTAL
MARIO CORREA RENGIFO
EMPRESA SOCIAL DEL ESTADO
Nit No. 890.399.047-8



Santiago de Cali, octubre 10 de 2.019

Asunto: Informe Austeridad del Gasto, Tercer Trimestre 2.019.

En cumplimiento del decreto 984 de 2.012 y directiva presidencia 01 de 2.016, se presenta el informe de austeridad en el gasto, para los gastos de funcionamiento correspondiente al periodo Julio-Septiembre de la presente vigencia fiscal, cuyo propósito es realizar el seguimiento y análisis de la ejecución de los rubros del presupuesto de funcionamiento del hospital Mario correa Rengifo E.S.E, y las políticas de austeridad y eficiencia en el manejo de los recursos, se revisaron las ejecuciones presupuestales de Gastos de Personal de planta, Impresos y Publicaciones, Telefonía Celular, Teléfonos Fijos, Servicios Públicos, Combustibles y Lubricantes, Reparación y Mantenimiento de Vehículos, Reparación y Mantenimiento de Bienes Muebles, Viáticos y Gastos de Viajes.

Cordialmente,

EMMANUEL SOIARTE OBANDO
Oficina de Control Interno



"Nuestro compromiso es con
su bienestar y la vida"

HOSPITAL DEPARTAMENTAL
MARIO CORREA RENGIFO
EMPRESA SOCIAL DEL ESTADO
Nit No. 890.399.047-8



OFICINA DE CONTROL INTERNO

INFORME DE AUSTERIDAD DEL GASTO TERCER TRIMESTRE 2019

Elaborado por;

EMMANUEL SOIARTE OBANDO
Oficina de Control Interno



Santiago de Cali, Octubre de 2019

INFORME DE AUSTERIDAD DEL GASTO

1. OBJETIVO

Verificar el cumplimiento de las políticas de austeridad y uso eficiente de los recursos del hospital Mario correa Rengifo E.S.E durante el tercer trimestre de 2019, con el propósito de verificar la generación de ahorro operativo para financiar los gastos recurrentes de la Administración.

2. ALCANCE

En este informe se muestran los gastos de funcionamiento acumulado representados en **Gastos de Personal**, distribuidos en Servicios Personales Asociados a la Nómina y Servicios Personales y **Gastos Generales** constituido por impresos y publicaciones, servicios de telefonía celular, servicios de telefonía fija, servicios públicos, combustibles y lubricantes, reparación y mantenimiento de vehículos, reparación de bienes muebles, viáticos y gastos de viajes en el periodo fiscal Julio a Septiembre de 2019.



"Nuestro compromiso es con
su bienestar y la vida"



3. CRITERIOS EVALUADOS

3.1 SERVICIOS DE PERSONAL DE PLANTA:

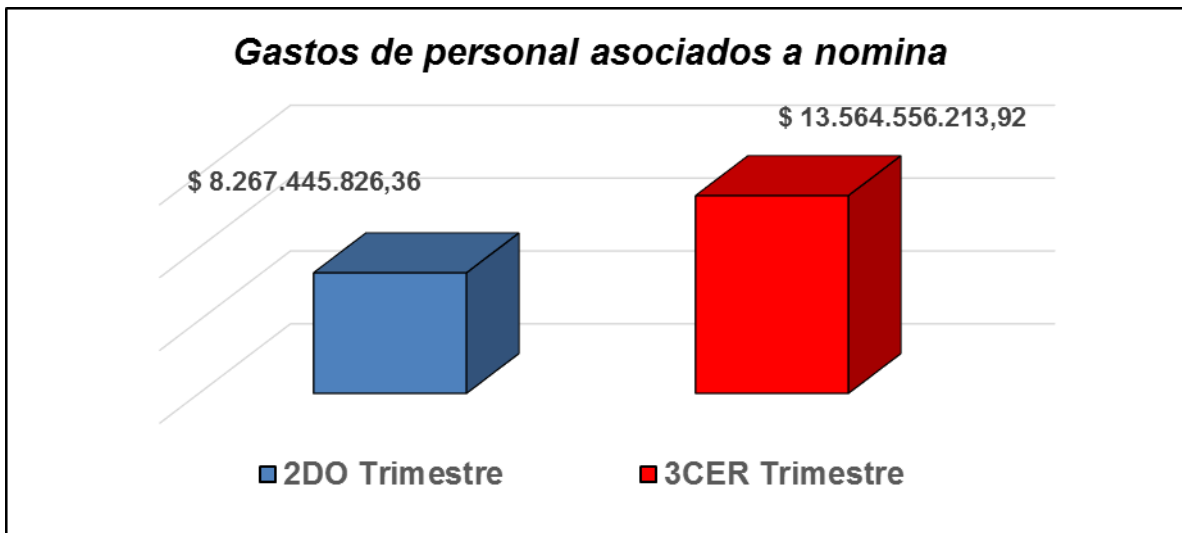
El hospital Mario correa Rengifo E.S.E. en el tercer trimestre del 2019 registra por gastos de Nomina, Personal de Planta un valor de \$13,564.556.213,92, comparados con el trimestre anterior, donde se presentó una ejecución de \$8.267.445.826,36, se observa un incremento del 64,07%, la razón de este incremento obedeció al pago del ajuste e incremento salarial retroactivo, pagos de vacaciones compensadas y primas de mitad de año al personal del hospital Mario correa Rengifo E.S.E.

CUADRO No 1: GASTOS DE PERSONAL ASOCIADOS A NOMINA

ORGANISMO	Segundo Trimestre	Tercer Trimestre
H Mario correa Rengifo E.S.E	\$8.267.445.826,36	\$13,564.556.213,92,
TOTAL	\$8.267.445.826,36	\$13,564.556.213,92,

Fuente: Proceso Gestión Financiera

GRÁFICO No 1



Fuente: Proceso Gestión Financiera



"Nuestro compromiso es con su bienestar y la vida"



3.2 IMPRESOS Y PUBLICACIONES:

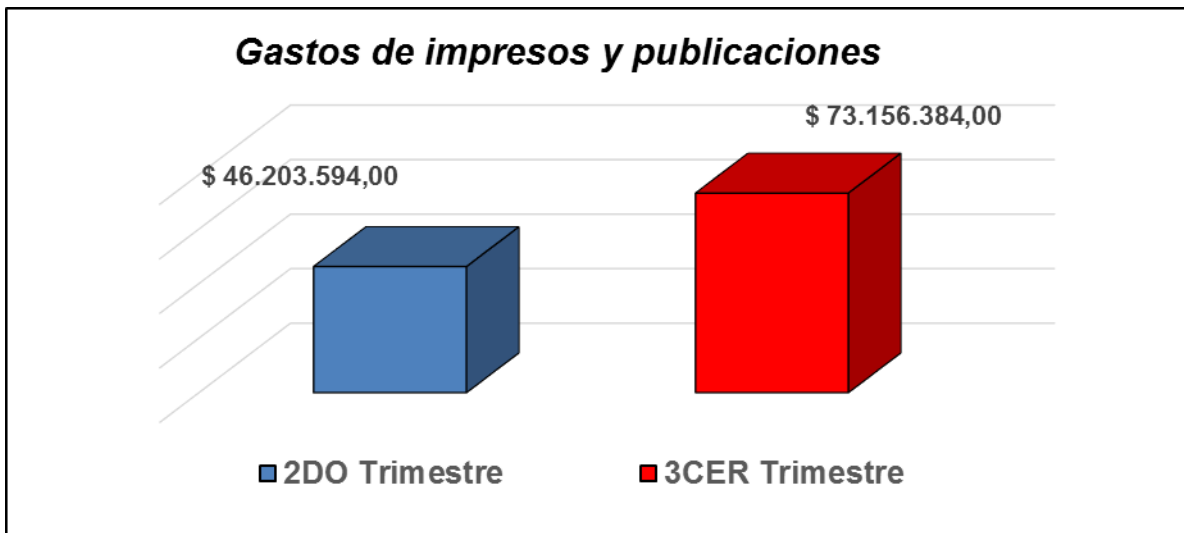
El hospital Mario correa Rengifo E.S.E. en el tercer trimestre registra pagos por concepto de Impresos y Publicaciones por valor de \$73.156.384,00, comparados con los gastos ocasionados en el trimestre anterior que fueron del orden de \$46.203.594,00, se observa un incremento del 58,33%. Debido a los gastos realizados por las cajas menores en los distintos aros en impresos y publicaciones, gastos necesarios para el normal funcionamiento de la entidad.

CUADRO No 2: GASTOS DE IMPRESOS Y PUBLICACIONES

ORGANISMO	Segundo Trimestre	Tercer Trimestre
H Mario correa Rengifo E.S.E	\$46.203.594,00	\$73.156.384,00
TOTAL	\$46.203.594,00	\$73.156.384,00

Fuente: Proceso Gestión Financiera

GRÁFICO No 2



Fuente: Proceso Gestión Financiero



"Nuestro compromiso es con
su bienestar y la vida"



3.5 SERVICIOS PUBLICOS – ENERGIA, ALUMBRADO, ACUEDUCTO, ALCANTARILLADO, ASEO, TELEFONIA FIJO, INTERNET Y TELEFONIA CELULAR:

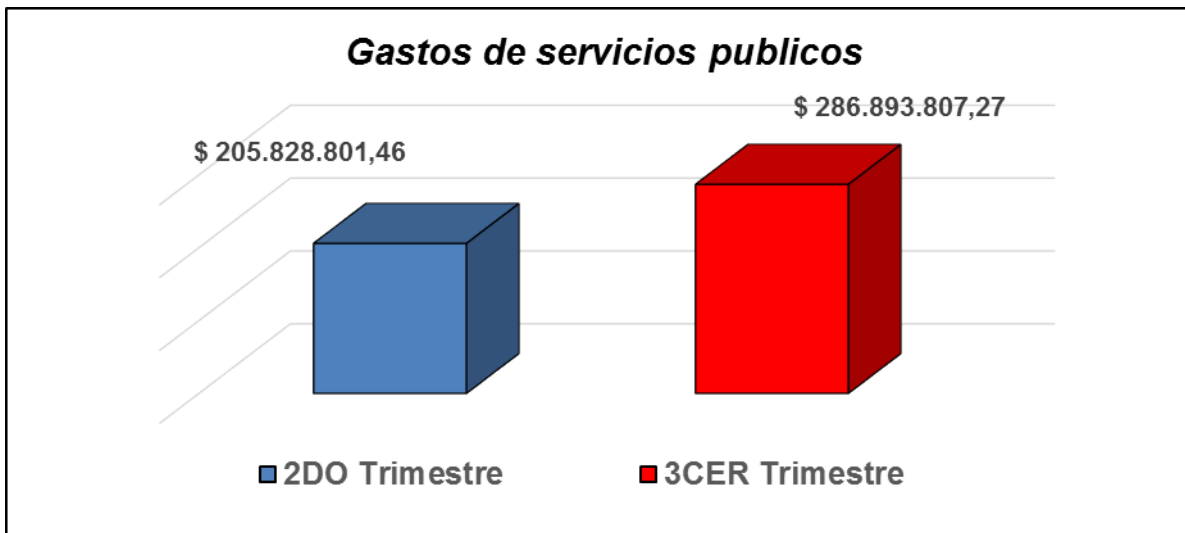
En el tercer trimestre de 2019, el hospital Mario correa Rengifo E.S.E. realizó pagos por concepto de energía, alumbrado, acueducto, aseo, alcantarillado, telefonía fija, internet y telefonía celular por valor de \$286.893.807,27, comparados con los pagos afectados en el segundo trimestre de \$205.828801,46, se presenta un Incremento del 39,38%, gastos necesarios para el normal funcionamiento de la entidad.

CUADRO No 5 SERVICIOS PUBLICOS ENERGIA, ACUEDUCTO Y ASEO

ORGANISMO	Segundo Trimestre	Tercer Trimestre
H Mario correa Rengifo E.S.E	\$205.828801,46	\$286.893.807,27
TOTAL	\$205.828801,46	\$286.893.807,27

Fuente: Proceso Gestión Financiera

GRÁFICO No 5



Fuente: Proceso Gestión Financiera



"Nuestro compromiso es con
su bienestar y la vida"



3.6 COMBUSTIBLES Y LUBRICANTES:

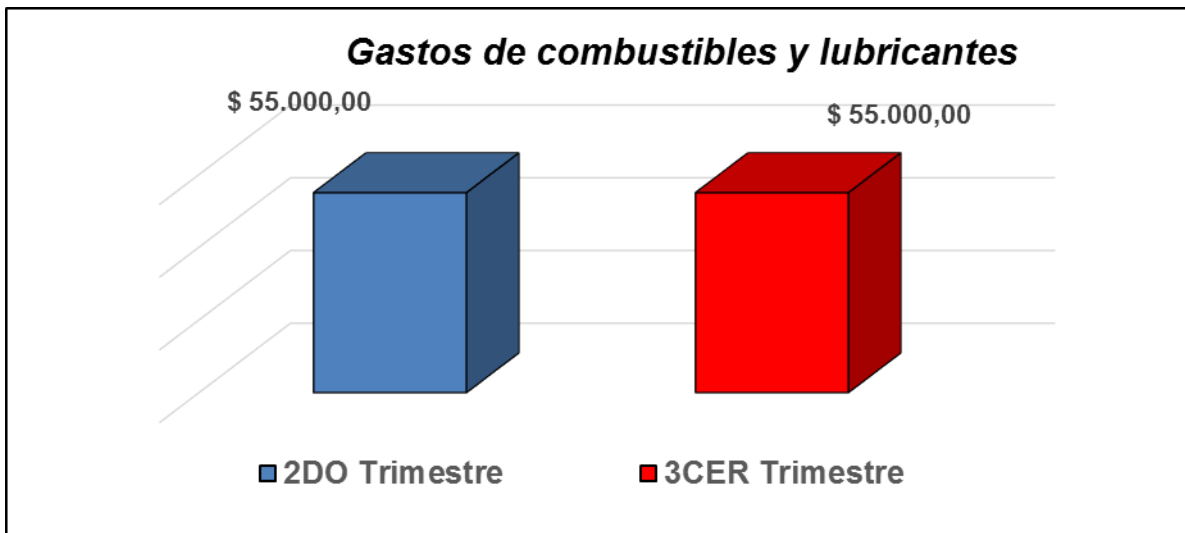
Durante el tercer trimestre de 2019, del hospital Mario correa Rengifo E.S.E. registra pagos por este concepto por valor de \$55.000,00, comparados con los gastos del segundo trimestre no existió variación alguna \$55.000,00, lo cual se observa un 0%. Debido a la normalización de las actividades propias de la dirección. Gastos necesarios para el desplazamiento del director de la unidad en sus distintas funciones administrativas.

CUADRO No 6 COMBUSTIBLES Y LUBRICANTES

ORGANISMO	Segundo Trimestre	Tercer Trimestre
H Mario correa Rengifo E.S.E	\$55.000,00	\$55.000,00
TOTAL	\$55.000,00	\$55.000,00

Fuente: Proceso Gestión Financiera

GRAFICO No 6



Fuente: Proceso Gestión Financiera



"Nuestro compromiso es con su bienestar y la vida"



3.7 REPARACION Y MANTENIMIENTO:

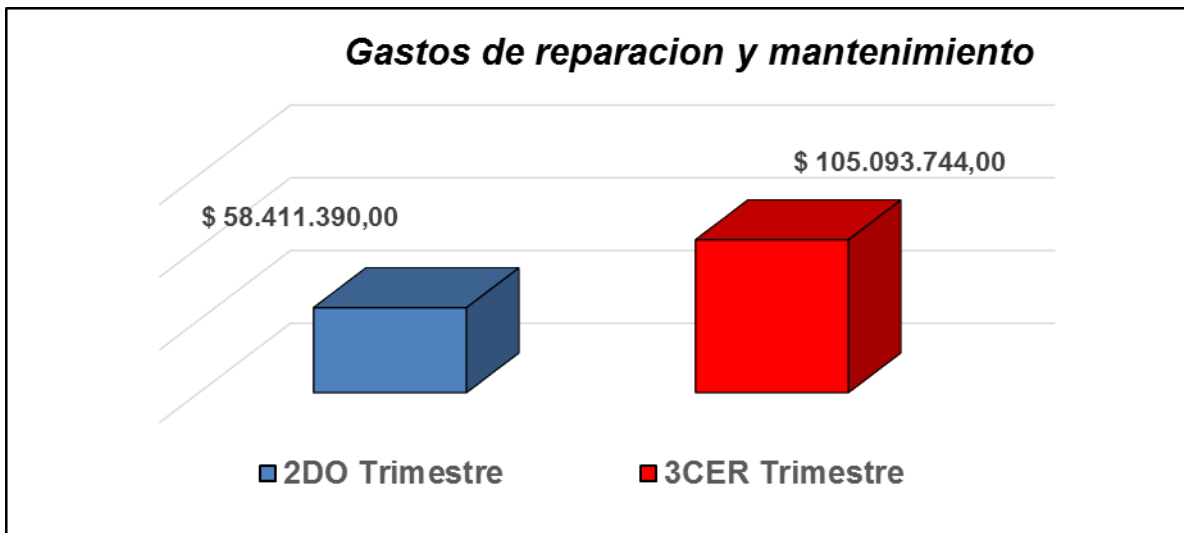
Durante el tercer trimestre de 2019, del hospital Mario correa Rengifo E.S.E. registra pagos para este concepto por valor de \$105.093.744,00, comparados con los gastos del segundo trimestre de \$58.411.390,00, se observa un incremento del 79,92%. gastos necesarios para el normal funcionamiento de la entidad.

CUADRO No 7 REPARACION Y MANTENIMIENTO

ORGANISMO	Segundo Trimestre	Tercer Trimestre
H Mario correa Rengifo E.S.E	\$58.411.390,00	\$105.093.744,00
TOTAL	\$58.411.390,00	\$105.093.744,00

Fuente: Proceso Gestión Financiera

GRAFICO No 7



Fuente: Proceso Gestión Financiera



"Nuestro compromiso es con
su bienestar y la vida"



3.9 VIATICOS Y GASTOS DE VIAJES:

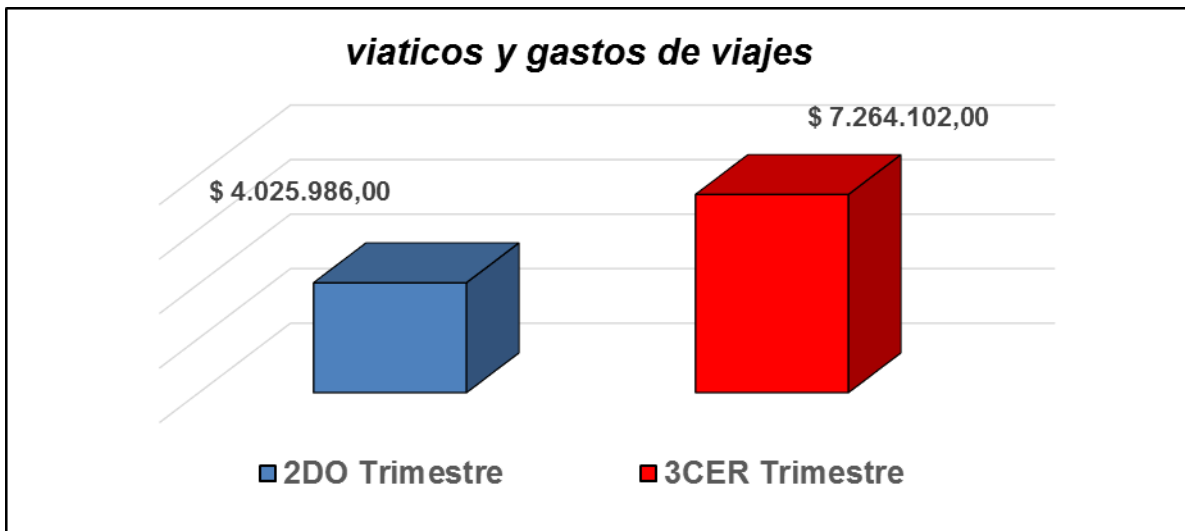
El hospital Mario correa Rengifo E.S.E. en el tercer trimestre registra pagos para este concepto por valor de \$7.264.102,00, comparados con los gastos del segundo trimestre de \$4.025.986,00, se observa un incremento del 80,43%. Debido a la incorporaron de profesionales de apoyo que, permitió la normalización de las actividades de los diferentes procesos, gastos necesarios para el normal funcionamiento de la entidad y así poder satisfacer las necesidades de los grupos de interés.

CUADRO No 9: VIATICOS Y GASTOS DE VIAJES

ORGANISMO	Segundo Trimestre	Tercer Trimestre
H Mario correa Rengifo E.S.E	\$4.025.986,00	\$7.264.102,00
TOTAL	\$4.025.986,00	\$7.264.102,00

Fuente: Proceso Gestión Financiera

GRAFICO No 9



Fuente: Proceso Gestión Financiera



"Nuestro compromiso es con
su bienestar y la vida"

HOSPITAL DEPARTAMENTAL
MARIO CORREA RENGIFO
EMPRESA SOCIAL DEL ESTADO
Nit No. 890.399.047-8



CONCLUSIONES Y RECOMENDACIONES

De acuerdo a lo anteriormente expuesto, la Oficina de Control Interno considera que la entidad acoge en términos generales los lineamientos que se encuentran definidos en lo relacionado con la Austeridad en el Gasto y da cumplimiento al marco normativo.

Atentamente,

EMMANUEL SOIARTE OBANDO
Oficina de Control Interno